



«СОГЛАСОВАНО»

Глава администрации
Железнодорожного района г. Пензы
/А.А. Шулькин/

«04» 09 2025 г.



«УТВЕРЖДАЮ»

Заведующий МБДОУ детского сада
№123 г. Пензы «Семицветик»
/Е.М. Мезенкова/

09 2025 г.



«СОГЛАСОВАНО»

Заместитель начальника
отдела Госавтоинспекции
УМВД России по г. Пензе
/А. В. Кудашов/

«08» 09 2025 г.

ПАСПОРТ

ДОРОЖНОЙ БЕЗОПАСНОСТИ

филиала №2 «Пчелка» Муниципального бюджетного
дошкольного образовательного учреждения
детского сада №123 г. Пензы «Семицветик»

2025 год

Общие сведения

филиал №2 «Пчелка» Муниципального бюджетного дошкольного образовательного учреждения детского сада №123 г. Пензы

«Семицветик»

(Полное наименование образовательной организации)

Тип образовательной организации дошкольное образовательное учреждение

Юридический адрес: г. Пенза, ул. Суворова 137.

Фактический адрес: г. Пенза, ул. Набережная реки Суры 12А,
г. Пенза, ул. Набережная реки Суры 6.

Руководители образовательной организации:

Заведующий Мезенкова Елена Михайловна

(фамилия, имя, отчество)

68-58-86

(телефон)

Заместитель заведующего

Тактарова Лидия Николаевна

(фамилия, имя, отчество)

94-11-99

(телефон)

Ответственные работники

муниципального органа

образования

главный специалист отдела
дополнительного образования
и воспитания Управления
образования г. Пензы

Краснова Наталья Станиславовна 56-02-36

(фамилия, имя, отчество)

(телефон)

Ответственные от

Госавтоинспекции

Инспектор по пропаганде

БДД ОГИБД УМВД России по г. Пензе

Максутова Алина Руслановна

(фамилия, имя, отчество)

59-90-16

(телефон)

Ответственные работники

за мероприятия по профилактике

детского травматизма

зам. заведующего

(должность)

Тактарова Лидия Николаевна

(фамилия, имя, отчество)

94-11-99

Руководитель или ответственный

работник дорожно-эксплуатационной

организации, осуществляющий

содержание улично-дорожной

сети (УДС)*

(фамилия, имя, отчество)

68-52-67

(телефон)

Руководитель или ответственный

работник дорожно-эксплуатационной

организации, осуществляющей

содержание технических средств

организации дорожного

движения (ТСОДД)*

(фамилия, имя, отчество)

99-04-71

(телефон)

* Дорожно-эксплуатационные организации, осуществляющие содержание УДС и ТСОДД, несут ответственность в соответствии с законодательством Российской Федерации (Федеральный закон «О безопасности дорожного движения» от 10 декабря 1995 г. № 196-ФЗ, Кодекс Российской Федерации об административных правонарушениях, Гражданский кодекс Российской Федерации)

Количество обучающихся (учащихся, воспитанников) 105
Наличие уголка по БДД имеется в 1 и 2 младших, средней, старшей, подготовительной группах
(если имеется, указать место расположения)

Наличие класса по БДД нет
(если имеется, указать место расположения)

Наличие автогородка (площадки) по БДД нет

Наличие автобуса в образовательной организации нет
(при наличии автобуса)

Владелец автобуса нет
(ОО, муниципальное образование и др.)

Время занятий в образовательной организации:
Время работы: с 7 час. 00 мин. – 19 час.00 мин. (период)

Телефоны оперативных служб:

01 – единая служба спасения

02 – полиция

03 – скорая помощь

04 – аварийная газовая служба

112 – единый номер вызова экстренных оперативных служб

200-911, 52-09-09 - Пензенская поисково-спасательная служба

Megafon:

01 01 01 - единая служба спасения

02 02 02 - полиция

03 03 03 - служба скорой медицинской помощи

GSM:

01* -единая служба спасения

02* - полиция

03* - служба скорой медицинской помощи

Beeline:

010 - единая служба спасения

020 - полиция

030 - служба скорой медицинской помощи

Содержание

I. План-схемы образовательной организации (сокращение – ОО).

1. Район расположения образовательной организации, пути движения транспортных средств и детей (обучающихся) – приложение № 1
2. Организация дорожного движения в непосредственной близости от образовательной организации с размещением соответствующих технических средств организации дорожного движения, маршруты движения детей и расположение парковочных мест – приложение № 2
3. Пути движения транспортных средств к местам разгрузки/погрузки и рекомендуемые безопасные пути передвижения детей по территории образовательной организации – приложение № 3,4

II. Пояснительная записка

III. Работа с дошкольниками

IV. Просвещение родителей по вопросу обучения детей.

II. Пояснительная записка

Жизнь и здоровье человека являются наивысшей ценностью. Государство берёт на себя ответственность за защиту, охрану и обеспечение безопасности жизнедеятельности человека, где одной из составляющих общей безопасности является дорожная безопасность. И именно дорожная безопасность, как показывает статистика, является в настоящее время наиболее проблемной. Особенно тревожно то, что в дорожно-транспортных происшествиях гибнут и получают травмы дети, подчас и дошкольного возраста.

Субъектами, осуществляющими деятельность по профилактике детского дорожно-транспортного травматизма, являются: подразделения Госавтоинспекции, средства массовой информации, общественные объединения, деятельность которых связана с дорожным движением, а также дошкольные и иные образовательные учреждения.

В воспитательном процессе нашего филиала выделена образовательная область «Безопасность», которая включает в себя задачу по передаче детям знаний о правилах безопасности дорожного движения в качестве пешехода и пассажира транспортного средства.

Для достижения поставленной задачи главная роль отводится педагогам и родителям. От того, насколько сами они будут подготовленными, очень многое зависит. Так, взрослые должны знать:

- правила дорожного движения, относящиеся к движению пешеходов, велосипедистов, перевозке пассажиров;
- основные дорожные знаки, касающиеся участников дорожного движения;
- сигналы светофора, регулировщика;
- требования безопасности при перевозке групп детей автобусами, при движении колонной.

Одним из самых надёжных способов формирования у дошкольника безопасного поведения на дорогах является наблюдение дорожных ситуаций непосредственно на целевых прогулках, то есть получение доступной объективной информации от взрослого (как педагога, так и родителей).

В детском саду педагоги прилагают много усилий для того, чтобы помочь ребёнку овладеть правилами дорожного движения, подготовить его к школьному периоду жизни, а именно: самостоятельно пользоваться правилами безопасного передвижения, начиная с территории своего микрорайона.

Цель нашей работы: создание условий для формирования у воспитанников устойчивых навыков безопасного поведения на улицах и дорогах, профилактика детского дорожно-транспортного травматизма.

Задачи:

1. Создавать условия для обучения детей правилам дорожного движения.
2. Формировать у детей представления об элементарных правилах дорожного движения.
3. Развивать у детей устойчивые навыки соблюдения и выполнения правил дорожного движения, способствовать адаптации воспитанников к транспортной среде в местах постоянного жительства.
4. Формировать у родителей интерес к безопасности детей как участников дорожного движения, привлекать взрослых к совместной деятельности с детьми.
5. Повышать культуру безопасного поведения участников образовательного процесса на улицах и дорогах.

III. Взаимодействие с дошкольниками



№ п/п	Мероприятие	Срок исполнения	Ответственные	Участники
1	Проведение занятий по изучению правил дорожного движения	ежемесячно	педагоги всех возрастных групп	дети всех возрастных групп
2	Чтение сказок, стихов и рассказов о ПДД	в течение учебного года	педагоги всех возрастных групп	дети всех возрастных групп
3	Организация практических занятий в группе и на площадке с дорожной разметкой	в течение учебного года	зам. зав. , педагоги всех возрастных групп, сотрудник ГАИ	дети всех возрастных групп
4	Организация конкурсов на лучший рисунок, исполнение стихотворения по безопасности движение	в течение учебного года	зам. зав., педагоги старшей и средней групп	дети старших групп
5	Организация игр о ПДД «Мой друг Светофор»	июнь	зам. зав. , педагоги средней и старших групп, муз. рук.	дети средних и старших групп
6	Участие в проведении «Недели безопасности движения»	сентябрь, июнь	зам. зав. , педагоги старших групп, сотрудник ГАИ	дети старших групп
7	Знакомство с дорожными знаками	в течение учебного года	зам. зав. , педагоги старших групп	дети всех возрастных групп
8	<p>Занятия с детьми по Программе «Основы безопасности детей дошкольного возраста» Н. Авдеевой, О. Князевой, Р. Стеркиной, раздел: «Ребенок на улицах города»:</p> <ul style="list-style-type: none"> • Устройство проезжей части • «Зебра», светофор и другие дорожные знаки для пешеходов • Правила езды на велосипеде • О работе ГАИ • Правила поведения в транспорте 	в течение учебного года	педагоги всех возрастных групп	дети всех возрастных групп

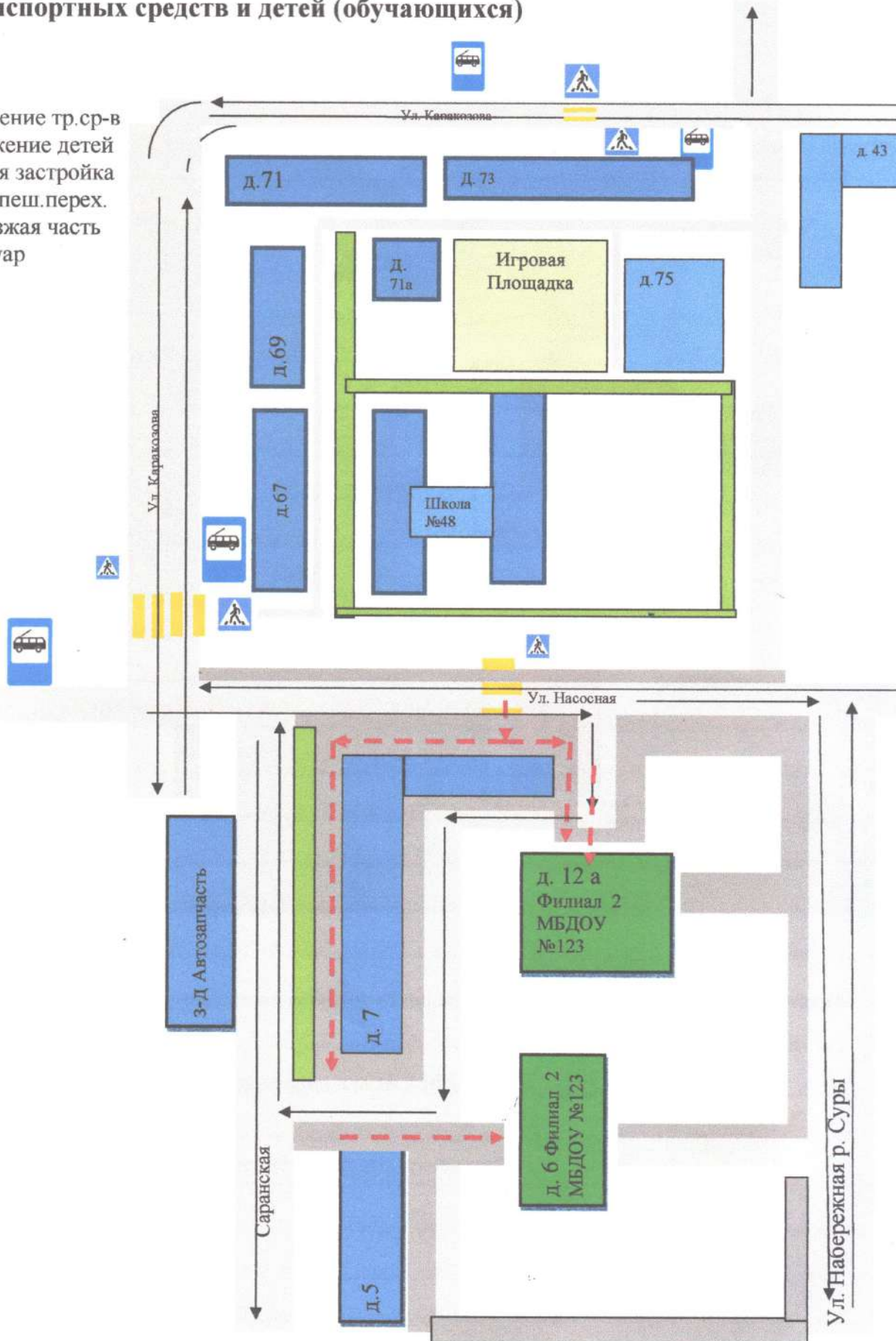
IV. Просвещение родителей по вопросу обучения детей

<ul style="list-style-type: none"> ➤ Оформление консультативного материала для родителей по профилактике детского дорожно-транспортного травматизма (фотоматериал, папки-раскладушки). ➤ Консультация для родителей на тему «Взрослые – пример для детей в поведении на дороге». ➤ Консультация для родителей и оформление стенда «Страна Чудес» на тему «Профилактика детского дорожно-транспортного травматизма в летний период». ➤ Вечер развлечений на тему: «Мы изучаем правила дорожного движения». ➤ Совместные выставки работ по безопасности дорожного движения: «Улица, на которой я живу», «Мой любимый транспорт», «Знаки – наши помощники». ➤ Анкетирование родителей «Что я знаю о безопасности своего ребёнка?». ➤ Общее родительское собрание «Дорога и ребенок». ➤ Разработка памяток, листовок, брошюр по профилактике ДДТГ. 	<p>В течение года</p> <p>Июнь</p> <p>Май</p> <p>Октябрь</p> <p>Постоянно</p> <p>Октябрь</p> <p>Январь</p> <p>Постоянно</p>	<p>Воспитатели групп</p> <p>Зам.заведующего</p> <p>Воспитатели групп</p> <p>Воспитатели групп</p> <p>Воспитатели групп</p> <p>Зам.заведующего</p> <p>Зам. заведующего</p> <p>Воспитатели групп</p>
--	--	--

I. План-схемы филиала № 2 МБДОУ № 123 г. Пензы

1. Район расположения образовательной организации, пути движения транспортных средств и детей (обучающихся)

-  движение тр. ср-в
-  движение детей
-  жилая застройка
-  надз. пеш. перех.
-  проезжая часть
-  тротуар



2. Организация дорожного движения в непосредственной близости от филиала № 2 МБДОУ № 123 г. Пензы с размещением соответствующих технических средств организации дорожного движения, маршруты движения детей и расположение парковочных мест (Набережная реки Суры, 6; Набережная реки Суры, 12А)

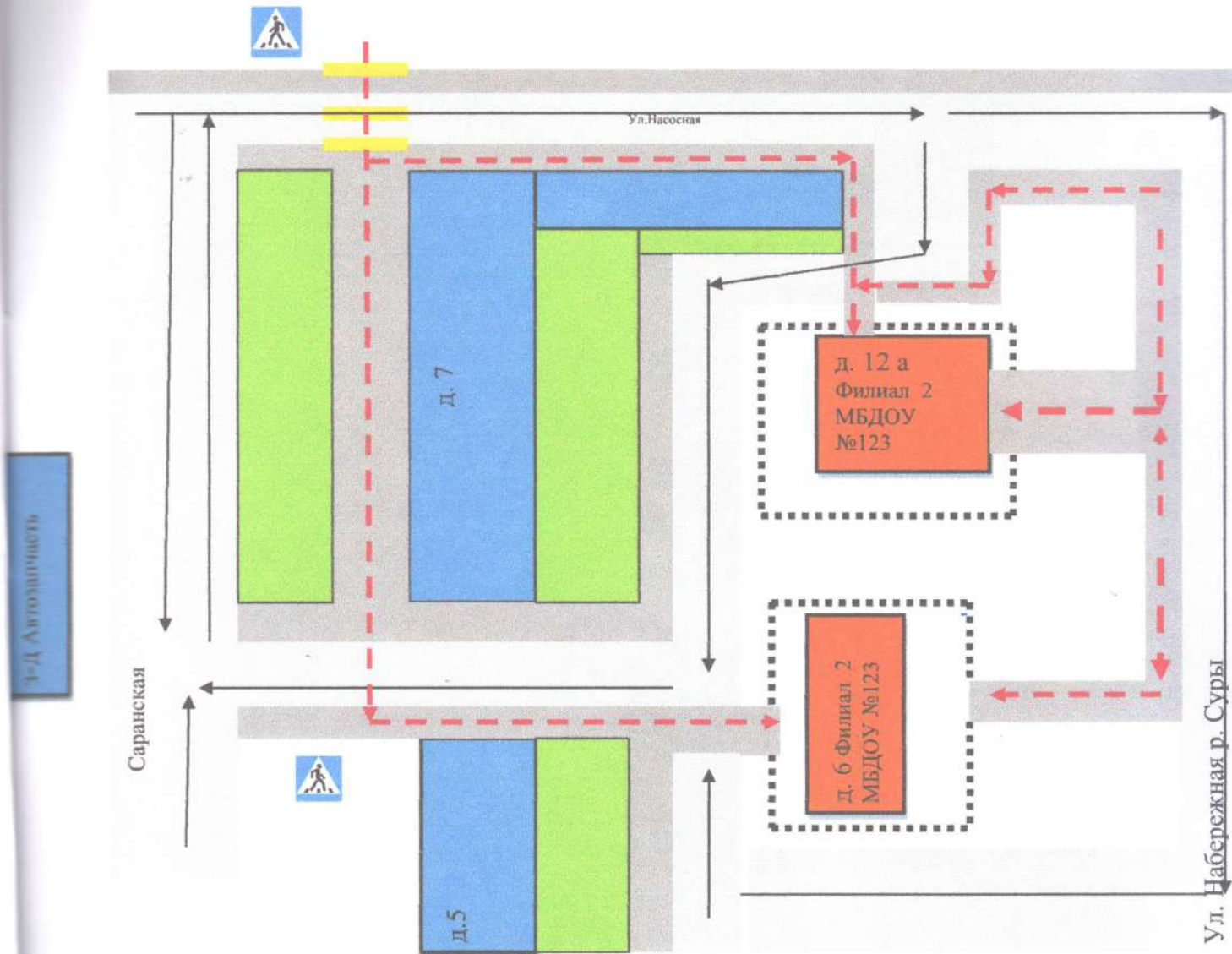
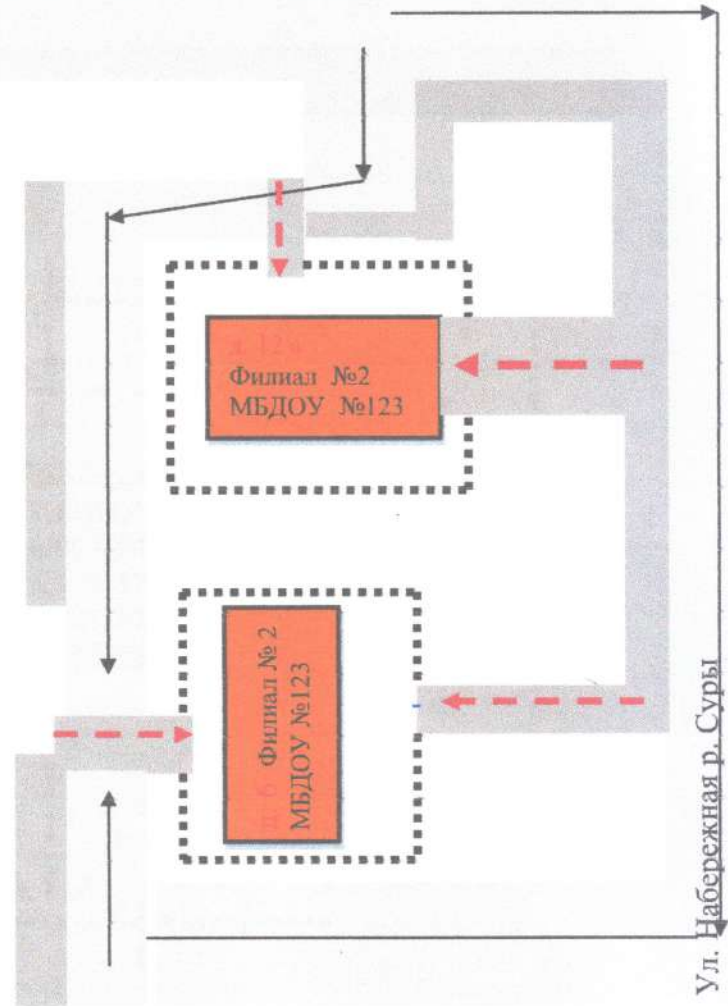


Схема расположения подъездных путей филиала №2 «Пчелка»
МБДОУ детского сада №123 г. Пензы

Ул. Насосная



Подъездные пути



Ограждение филиала № 2 МБДОУ № 123 г. Пензы

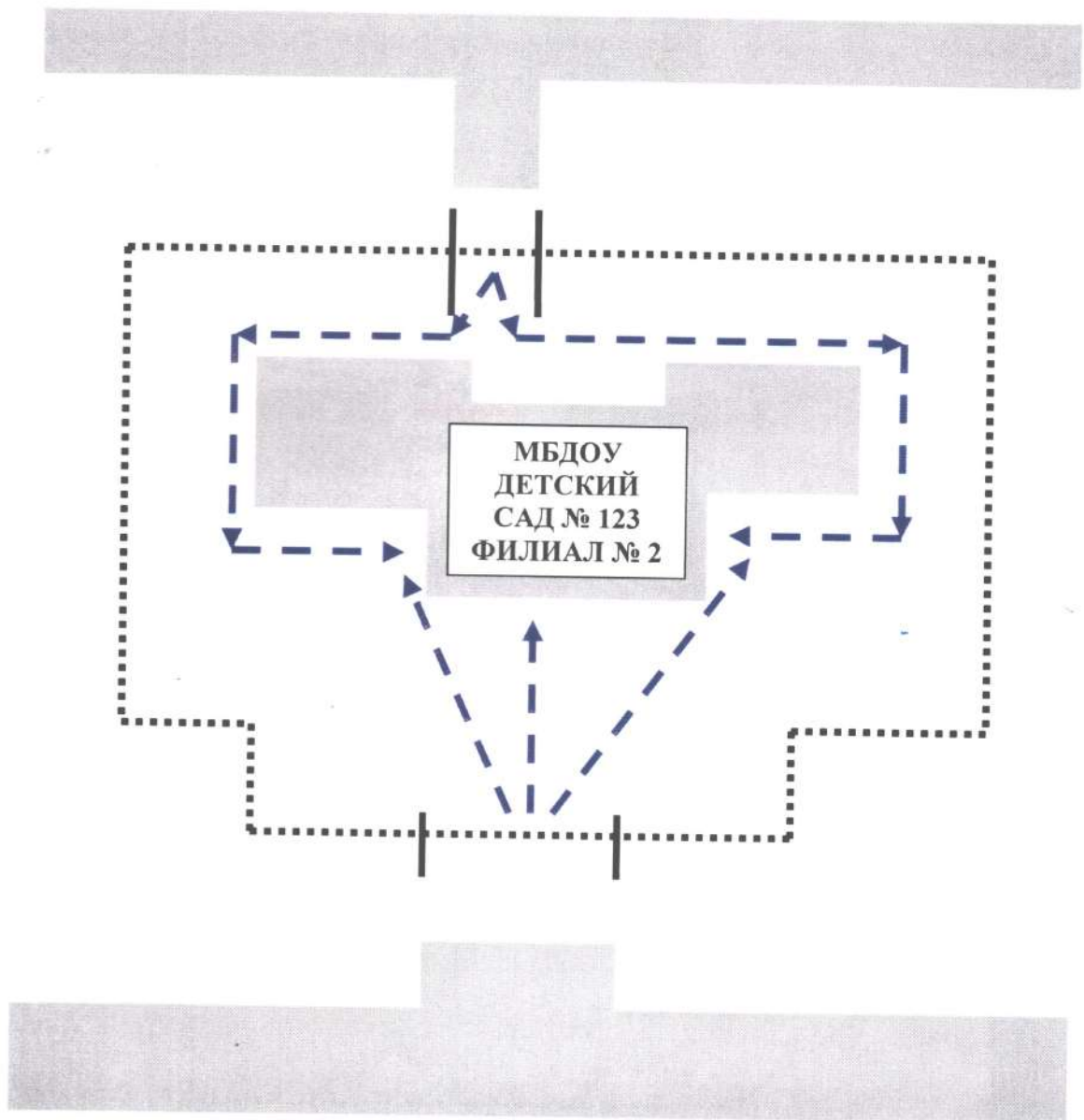


Направление движения транспортного потока

Красным цветом выделены подъездные пути к зданиям детского требующие ремонта.

Пути движения транспортных средств к местам разгрузки/погрузки и рекомендуемые безопасные пути передвижения детей по территории образовательной организации (Набережная реки Суры, 6)

СХЕМА ЗДАНИЯ №2



— — — — — → - движение детей по территории МБДОУ №123 филиала №2